

# ACTICOB

Deuda en Dólares

Actinver | Asset Management

## DESCRIPCIÓN DEL FONDO

Marzo, 2024



Fondo especializado en valores de deuda denominados en dólares, de corto plazo, riesgo entre bajo y moderado y liquidez 48 hrs.

## ¿POR QUÉ INVERTIR EN EL FONDO?



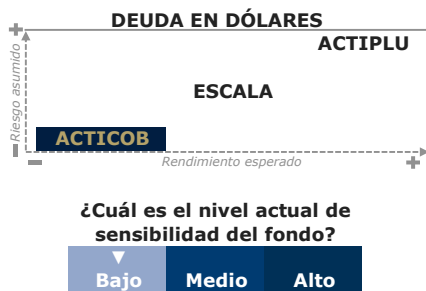
- Fondo de deuda con una estrategia conservadora a través de ETF's y valores de deuda en dólares.
- Fondo altamente correlacionado a movimientos en el tipo de cambio peso/dólar.
- Busca como objetivo principal el brindar una cobertura 1 a 1 del peso vs. dólar después de costos.

Corto Plazo Especializado en Dólares

### INFORMACIÓN CLAVE

Serie	B	(10,329.5 mdp)
ID Vector	51_ACTICOB_B	
ISIN	MX51AC0F00J5	
Horizonte	Corto Plazo	
Calificación	AAA/3 HR	
Inversionista	Física, Moral, Exenta	
Compras	Todos los días hábiles	
Ventas	Diaria	
Liquidación	48 hrs.	
Activo Neto (mdp)	13,117.82	

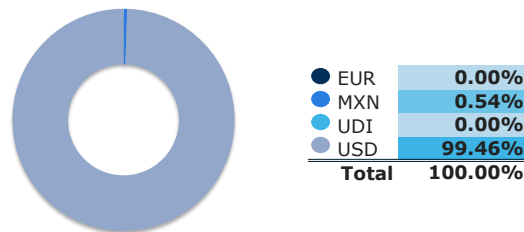
## OFERTA ACTINVER




## CARTERA: 10 POSICIONES PRINCIPALES<sup>1</sup>

Identificador	Emisora	Sector	Peso
D4SP_TBILH58_240516	TREASURY BILL	Gobierno	9.42%
D4SP_TBILN80_240416	TREASURY BILL	Gobierno	6.31%
D4SP_TBILB24_240815	TREASURY BILL	Gobierno	4.96%
1ISP_SHV_*	iShares Short Trea...	Fondos	4.79%
1ISP_IB01_N	iShares USD Treasu...	Fondos	2.77%
1ISP_AFLT_N	Amundi Floating Ra...	Fondos	1.98%
D8SP_KIMBER2_1-22	KIMBERLY-CLARK DE ...	Cons. Básico	1.59%
D4SP_TBILX52_240418	TREASURY BILL	Gobierno	1.26%
D4SP_TBILS77_240718	TREASURY BILL	Gobierno	1.24%
JISP_CABEG74_260209	CENTRAL AMERICAN B...	Financiero	1.22%
<b>Total</b>			<b>35.54%</b>

## CARTERA POR DIVISA<sup>1</sup>

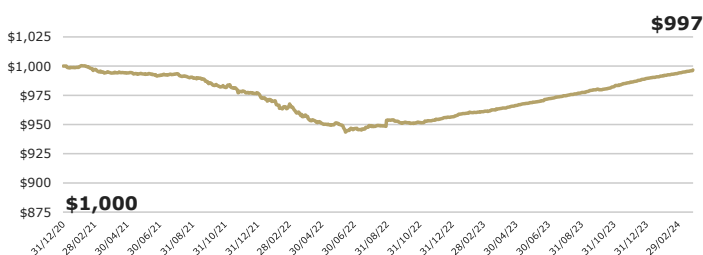


## CARTERA POR TIPO DE ACTIVO<sup>1</sup>

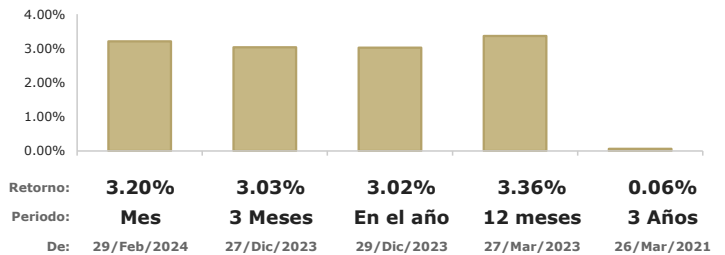


<sup>1</sup>"Otros" incluyen inversiones en renta variable, divisas, garantías y/o valor de mercado de posiciones en derivados.  
<sup>2</sup>"Liquidez" incluye reporto gubernamental a un día, chequera en MXN, chequera en USD y/o chequera en EUR.

## EVOLUCIÓN DE UNA INVERSIÓN DE \$1,000.00 USD<sup>2</sup>



## DESEMPEÑO DEL FONDO AL 27/MAR/2024; EN USD, ANUALIZADO<sup>3</sup>



## RENDIMIENTOS MENSUALES; EN USD, ANUALIZADOS<sup>3</sup>

Min. 12M: 2.54%(Oct-2023); Max. 12M: 4.47%(Nov-2023)

Serie B	Ene	Feb	Mar	Abr	May	Jun	Jul	Ago	Sep	Oct	Nov	Dic	AÑO
2024	3.00%	2.84%	3.20%										3.02%
2023	4.22%	1.72%	3.07%	3.33%	3.42%	3.72%	3.37%	3.13%	3.70%	2.54%	4.47%	3.79%	3.38%
2022	-8.67%	-5.06%	-9.18%	-7.90%	-0.40%	-5.88%	3.42%	5.98%	-2.52%	0.33%	2.61%	3.20%	-2.08%
2021	-1.27%	-2.88%	-2.74%	0.01%	-1.04%	-1.46%	1.30%	-3.84%	-5.95%	-3.33%	-4.61%	-1.30%	-2.27%

Actinver

Asset Management

Centro de Atención Telefónica (CAT) 55-1103-6699

Donde contratar:

- Banca electrónica (e-Actinver)
- Plataforma inversiones (Bursanet)
- Casa Bolsa / Banco Actinver

Recomendaciones antes de contratar:

- Conocer tipo de fondo.
- Conocer las características del fondo revisando el Prospecto de Información o DICI.

Acostúmbrate a ganar más®  
 Para mayor información, síguenos y sé parte de la Cultura Financiera Actinver  
<https://www.actinver.com/fondos>  
<https://www.actinver.com/acticob>

1. Composición de cartera con información de mercado al cierre del 27/Mar/2024.

2. Representa el rendimiento acumulado de \$1,000 USD (neto, supone reinversión de dividendos, cupones y/o ganancias de capital) calculado con precios de valuación al cierre del 27/Mar/2024.

3. Los rendimientos de los Fondos de Inversión en Instrumentos de Deuda se muestran anualizados, netos en USD calculados con precios de valuación al 27/Mar/2024.

El precio de los títulos del Fondo está sujeto a variaciones propias del tipo de activos presentes en la cartera de inversión.

El desempeño en el pasado puede no ser indicativo del desempeño que tendrá en el futuro. Los resultados pueden ser positivos o negativos.

Todos los Fondos de Actinver cuentan con prospecto de información, léalo antes de invertir. Nuestros Fondos son supervisados y regulados por la Comisión Nacional Bancaria y de Valores (CNBV).