

DINAMO

Multi-Activos

Actinver | Asset Management

DESCRIPCIÓN DEL FONDO

Marzo, 2024



Fondo discrecional con el objetivo de invertir en una canasta multisectorial de activos globales, valores de deuda y renta variable por medio de una cartera dinámica de activos globales.

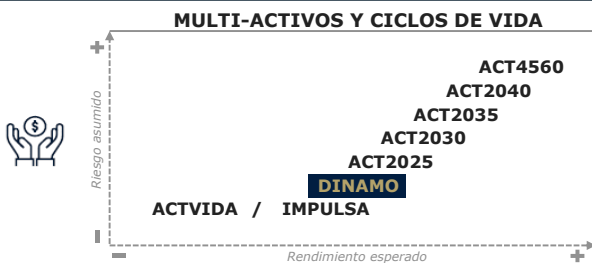
En alianza con J.P. Morgan Asset Management.

¿POR QUÉ INVERTIR EN EL FONDO?



1. Fondo multiactivo global en alianza con J.P. Morgan Asset Management.
2. Invierte en ETF's de deuda y acciones.
3. Fondo que brinda una diversificación en distintas clases de activos internacionales.

OFERTA ACTINVER

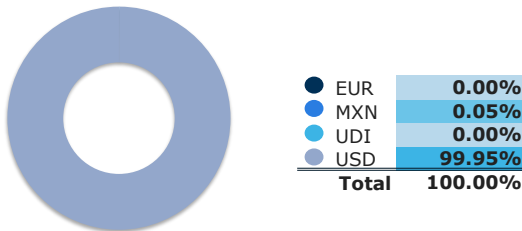


CARTERA: 10 POSICIONES PRINCIPALES¹

Identificador	Emisora	Tipo de Activo	Peso
1ISP_BBUS_*	JPMorgan BetaBuilder...	Capitales: Internacional	48.90%
1ISP_VAGU_N	Vanguard Global Aggr...	Deuda: Corporativo	17.49%
1ISP_BBEU_*	JPMorgan BetaBuilder...	Capitales: Internacional	11.12%
1ISP_JPEM_*	JPMorgan Diversified...	Capitales: Internacional	6.85%
1ISP_JGHY_N	JPMorgan Global High...	Capitales: Internacional	5.93%
1ISP_BBJP_*	JPMorgan BetaBuilder...	Capitales: Internacional	5.11%
1ISP_BBAX_*	JPMorgan BetaBuilder...	Capitales: Internacional	1.96%
1ISP_EMGA_N	iShares JP Morgan EM...	Capitales: Internacional	1.95%
1ISP_BIL_*	SPDR Bloomberg 1-3 M...	Deuda: Gubernamental	0.18%

Total 99.49%

CARTERA POR DIVISA¹

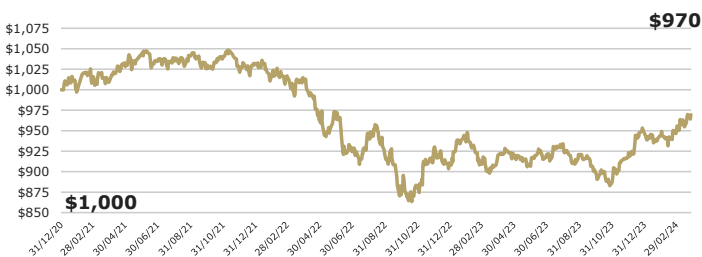


CARTERA POR TIPO DE ACTIVO¹

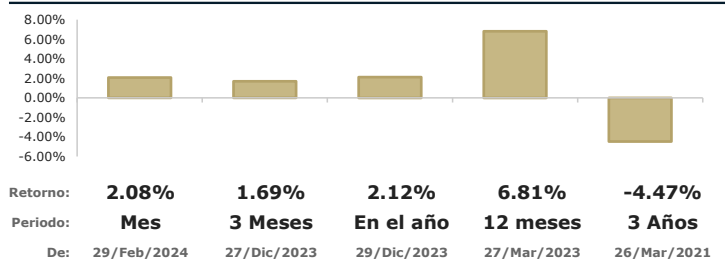


¹"Otros" incluyen inversiones en renta variable, divisas, garantías y/o valor de mercado de posiciones en derivados.
²"Liquidez" incluye reporto gubernamental a un día, chequera en MXN, chequera en USD y/o chequera en EUR.

EVOLUCIÓN DE UNA INVERSIÓN DE \$1,000.00 USD²



DESEMPEÑO DEL FONDO AL 27/MAR/2024; EN USD, EFECTIVO³



RENDIMIENTOS MENSUALES; EN USD, EFECTIVOS³

Serie B	Ene	Feb	Mar	Abr	May	Jun	Jul	Ago	Sep	Oct	Nov	Dic	AÑO
2024	-0.54%	0.60%	2.08%										2.12%
2023	3.71%	-3.47%	1.22%	0.24%	-1.71%	1.59%	1.42%	-1.50%	-2.10%	-1.54%	3.44%	3.48%	4.55%
2022	-1.23%	-0.23%	-0.66%	-4.60%	0.43%	-4.49%	2.41%	-2.91%	-5.16%	0.92%	5.13%	-1.82%	-12.01%
2021	-0.30%	1.10%	0.21%	1.79%	1.33%	-0.64%	-0.04%	0.60%	-1.48%	1.14%	-1.33%	0.82%	3.20%

Actinver | Asset Management

Acostúmbrate a ganar más®
 Para mayor información, síguenos y sé parte de la Cultura Financiera Actinver
<https://www.actinver.com/fondos>
<https://www.actinver.com/dinamo>

Centro de Atención Telefónica (CAT) 55-1103-6699

Donde contratar:

- Banca electrónica (e-Actinver)
- Plataforma inversiones (Bursanet)
- Casa Bolsa / Banco Actinver

Recomendaciones antes de contratar:

- Conocer tipo de fondo.
- Conocer las características del fondo revisando el Prospecto de Información o DICI.

1. Composición de cartera con información de mercado al cierre del 27/Mar/2024.

2. Representa el rendimiento acumulado de \$1,000 27/Mar/2024.

3. Los rendimientos de los Fondos de Inversión en Instrumentos de Renta Variable se muestran efectivos, netos en USD calculados con precios de valuación al 27/Mar/2024.

El precio de los títulos del Fondo está sujeto a variaciones propias del tipo de activos presentes en la cartera de inversión.

El desempeño en el pasado puede no ser indicativo del desempeño que tendrá en el futuro. Los resultados pueden ser positivos o negativos.

Todos los Fondos de Actinver cuentan con prospecto de información, léalo antes de invertir. Nuestros Fondos son supervisados y regulados por la Comisión Nacional Bancaria y de Valores (CNBV).