

DESCRIPCIÓN DEL FONDO

Marzo, 2024



Fondo de renta variable local que se enfoca en un portafolio de mejores ideas fundamentales del mercado mexicano.

¿POR QUÉ INVERTIR EN EL FONDO?



- Fondo de manejo activo especializado en el mercado mexicano de capitales.
- Selección de empresas con mejores perspectivas con base en análisis fundamental.
- México en la región de Latinoamérica ha sido el mercado de mejor desempeño en los últimos diez años.

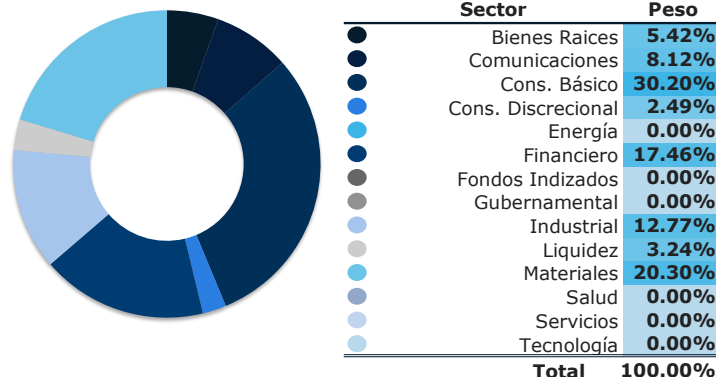
OFERTA ACTINVER

RENDA VARIABLE PRIMARIA LOCAL				RENDA VARIABLE ESPECIALIZADA GLOBAL									
MÉXICO		NEARSHORING	GLOBAL	TEMÁTICA									
ACTIVAR	ACTICRE	MAYA	ACTIED	ACTI500	ACTIRVT	ESFERA	ACTGLCS	OPORT1	TEMATIK	DIGITAL	ROBOTIK	ECOFUND	SALUD
Gestión activa				Gestión activa									

CARTERA: 10 POSICIONES PRINCIPALES¹

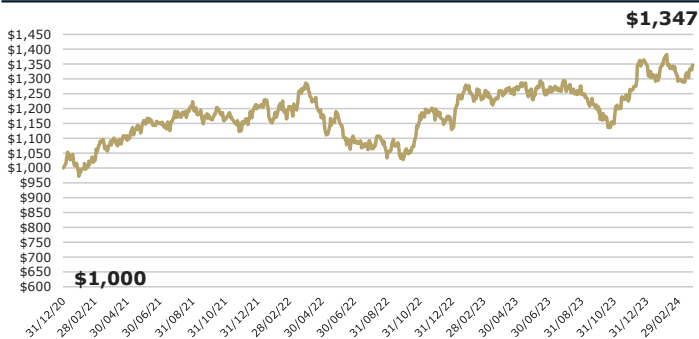
Identificador	Emisora	Sector	Peso
1_GFNORTE_O	Grupo Financiero Banort...	Financier...	12.99%
1_FEMSA_UBD	Fomento Economico Mexic...	Cons. Bás...	11.72%
1_WALMEX_*	Wal-Mart de Mexico SAB ...	Cons. Bás...	9.09%
1_CEMEX_CPO	Cemex SAB de CV	Materiale...	8.78%
1_AMX_B	America Movil SAB de CV	Comunicac...	8.12%
1_GMEXICO_B	Grupo Mexico SAB de CV	Materiale...	7.56%
1_ASUR_B	Grupo Aeroportuario del...	Industria...	4.47%
1_GAP_B	Grupo Aeroportuario del...	Industria...	3.55%
1_TRAXION_A	Grupo Traxion SAB de CV	Industria...	3.43%
1_AC_*	Arca Continental SAB de...	Cons. Bás...	3.41%
Total			73.13%

CARTERA POR SECTOR¹

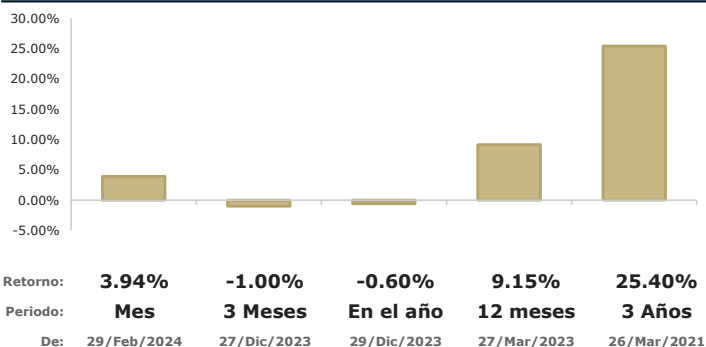


*"Liquidez" incluye reporto gubernamental a un día, chequera en MXN, chequera en USD y/o chequera en EUR.

EVOLUCIÓN DE UNA INVERSIÓN DE \$1,000.00 MXN²



DESEMPEÑO DEL FONDO AL 27/MAR/2024; EN MXN, EFECTIVO³



RENDIMIENTOS MENSUALES; EN MXN, EFECTIVOS³

Serie B	Ene	Feb	Mar	Abr	May	Jun	Jul	Ago	Sep	Oct	Nov	Dic	AÑO
2024	-0.49%	-3.89%	3.94%										-0.60%
2023	12.21%	-2.60%	1.76%	0.99%	-3.04%	1.94%	3.21%	-3.66%	-3.93%	-4.06%	10.02%	7.17%	19.95%
2022	-3.20%	3.12%	6.51%	-9.05%	0.30%	-7.47%	0.60%	-5.31%	-0.52%	12.83%	3.31%	-5.77%	-6.59%
2021	-2.80%	5.12%	5.47%	1.51%	6.06%	-0.86%	1.83%	4.44%	-3.68%	-1.62%	-2.91%	7.45%	20.92%