



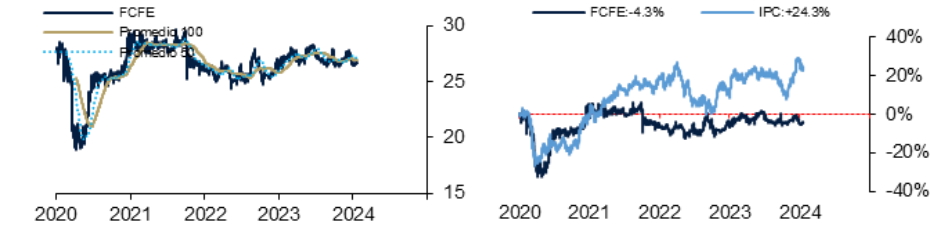
## FCFE Fibra FCFE

**País de Origen** Sector Servicios Públicos

**Mexico** Ramo Servicios Eléctricos

**Precio de la Acción al 19-ene.-2024:**  
26.71

**Rendimiento vs. IPC**  
(31 Dic 2019 = 0)



Fuente: Precios al cierre de mercado de la BMV.

### Descripción de la empresa ante la BMV en informe anual:

CFE Capital administra CFE Fibra E, el primer fideicomiso de inversión en energía e infraestructura especializado en el sector energético en México. El objetivo de CFE Fibra E es la modernización de la red nacional de transmisión. Con ello, se contribuye al desarrollo de la infraestructura del sector eléctrico en México y al desarrollo del mercado de valores.

### Comportamiento de precio y últimas noticias (19-ene.-2024):

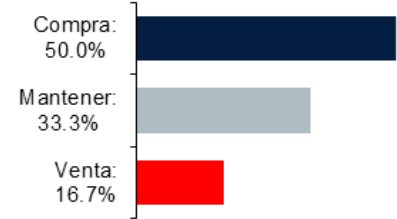
- Al cierre de la jornada, el precio de las acciones de FCFE cotizan en \$26.71 pesos manteniéndose lateral en 0.00% respecto al día de ayer, con esto, la acción acumula un rendimiento en el año de 0.79%. Actualmente, el precio de cierre se encuentra por debajo del promedio móvil de 50 y 200 días.
- En los últimos 200 días la acción de Fibra FCFE ha cotizado en un rango MXN \$26.4 / 27.89.
- El Precio Objetivo del Consenso del Mercado asigna un rendimiento esperado del 18.68% en los próximos 12 meses cuando la acción pueda alcanzar los MXN \$31.7.

**Rendimiento Potencial<sup>1/</sup>**  
(en moneda local) (12 M) **18.68%**

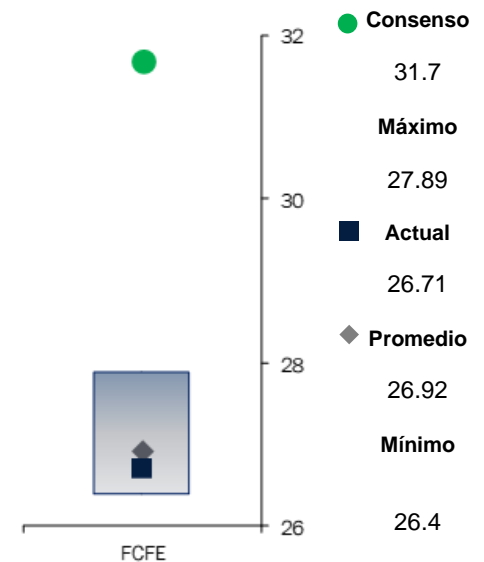
**Precio Objetivo del Consenso**  
(en moneda local) 31.7

**Precio de Cierre (19-ene.-2024)**  
(en moneda local) 26.71

**Número de Coberturas<sup>2/</sup>** **6**



### Rango de Precios en los Últimos 200 días



Fuente: Precios al cierre de mercado de la BMV.

Notas:  
<sup>1/</sup> **Rendimiento Potencial:** Se define como la razón entre el precio promedio esperado en 12 meses del consenso de analistas contra el precio actual de la acción en el mercado. Un rendimiento potencial positivo implica una expectativa de subida en el precio de la acción en los próximos 12 meses.  
<sup>2/</sup> **Número de Coberturas:** Las coberturas de análisis fundamental de las distintas casas de bolsa del mundo.  
<sup>3/</sup> **TCAC:** Tasa de Crecimiento Anual Compuesta.